



柔性洗墙灯

OCOS-CWXQ1024R-30



▼ 产品特性

- 大功率高亮灯珠方案设计，灵活弯折（正折弯不能小于300mm）；
· 采用高品质LED大芯片，使用5054RGBW高亮灯珠。
- 多种功率可选、W色温可供选择，适用范围广；
- 防水可达IP65级，可满足于室内、室外应用；
- 发光均匀、光线柔和流畅、营造舒适环境，标品1米灯带，
· 发光角度可选30°、45°、60°、10*45°
- 光影凸显墙面轮廓及纹理，增强墙身的阴影感和立体感；
- 采用硅胶，通过先进的工艺进行生产，具有很好的柔软度，弯曲方便、美观度、
耐候性及稳定性；

RoHS



▼ 适用范围

长廊, 阶梯装饰照明,

建筑装饰照明,

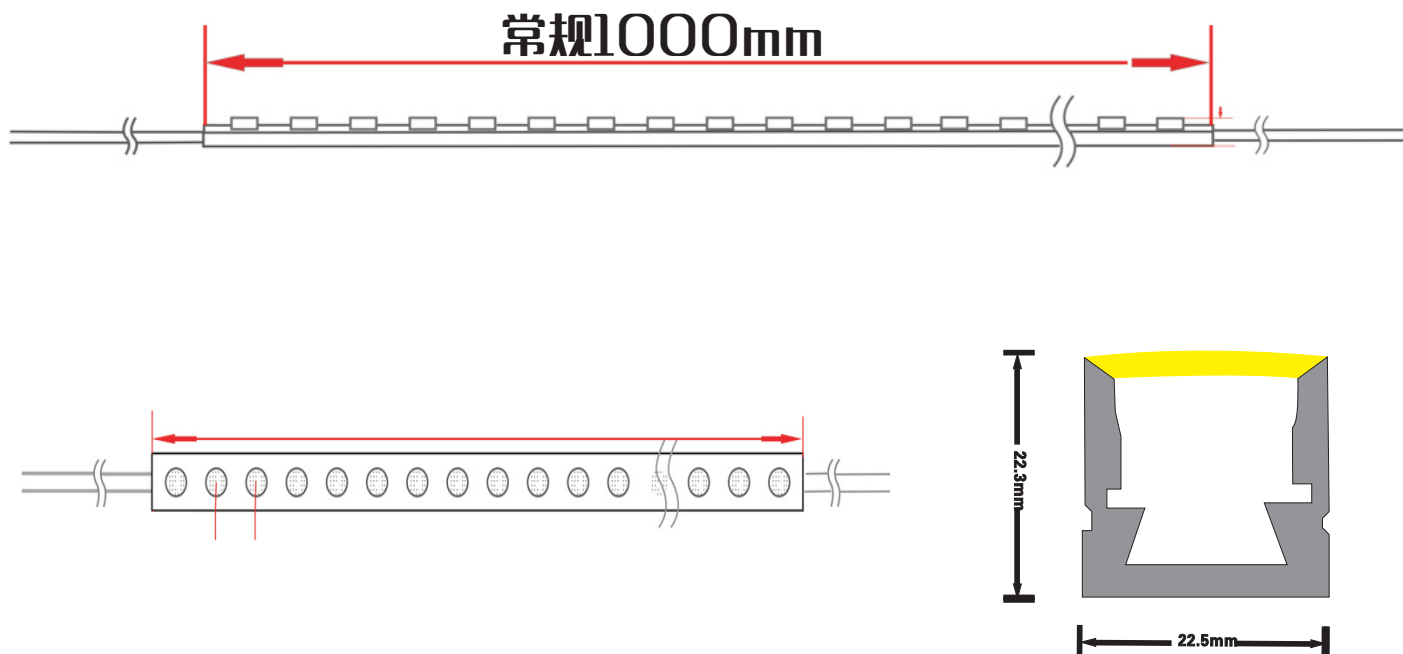
室内装饰照明,

展板装饰, 花园, 走廊, 天花板,

屋顶屋檐, 大厦外墙, 公路桥梁, 公园夜景照明



▼ 产品尺寸



▼ 产品参数

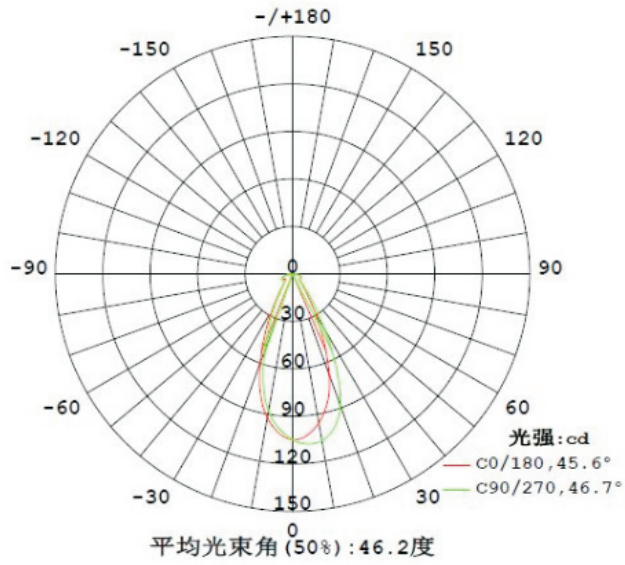
基本参数

产品名称	产品尺寸	额定功率	工作电压	防水等级	发光角度	工作寿命	使用环境	质保
0005-CW1024RGBW-DMX	W22.3*H22.5mm *L1000mm	36W/M	DC24V	Ip65	15度、 30度、 10*45度、 60度	50,000h(室内) 30,000h(室外) (L70B50@ Tc≤65°C, Tc是LED焊脚温度)	Ta: -20~45°C	2年

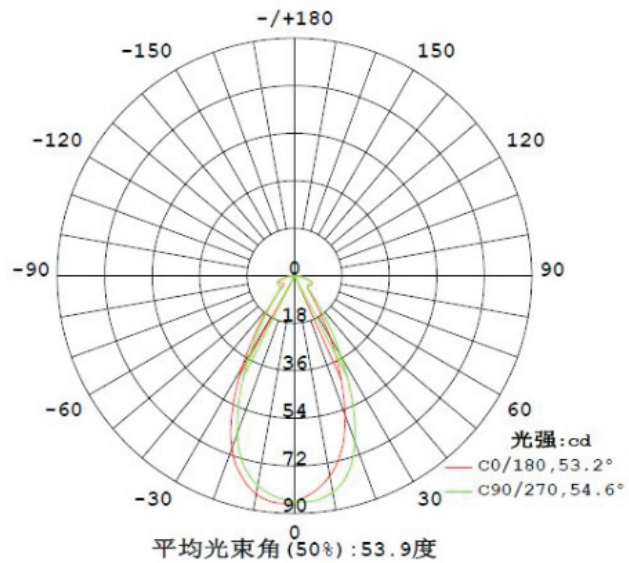
光电参数

产品名称	PCB尺寸	产品色温	LED类型	一米灯数	功率±10%	控制方式	裁剪尺寸	光通量LM
0005-CW1024RGBW-DMX	18.5mm	W 3000K 4000K 6000K	SMD5054	28pcs	36W/M	DMX512	No	/

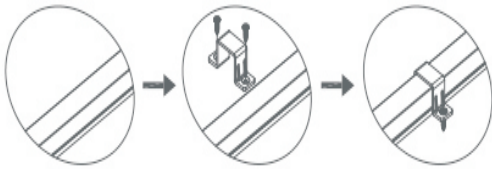
▼ 光谱曲线



▼ 光谱曲线



▼ 安装示意



压卡+螺丝安装



压卡+螺丝表面安装



底卡+螺丝安装



底卡+螺丝表面安装

底卡+螺丝嵌入安装

安装槽尺寸: W26xH25mm

▼ 连接示意



▼ 弯折示意



▼ 注意事项

1. 不要覆盖本产品，因为覆盖物可能是灯带过热、融化或点燃。
2. 严禁带电安装，安装完成，确认连接正确后方可通电，以免短路及损坏产品。
3. 不得私下更换、破坏灯条的电路板或其它元器件。
4. 在安装过程中请避免对产品进行刮花、扭曲以及不规则的弯曲，以免损坏产品及绝缘性能
5. 使用时请参照最小弯折直径的定义，弯曲直径不低于300mm，过小的弯折直径将会损坏产品本身
6. 最小长度单元的最小扭曲角度需 $<360^{\circ}/M$ ，过大的扭曲角度将会损坏产品本身。
7. 如实际应用长度超过了规定长度，会导致过载发热、亮度不均匀的现象。
8. 为了使眼睛不受到伤害，尽量避免长时间凝视正在点亮的灯条发光面。
9. 非专业人员，不允许对产品进行安装、拆卸和修理。